































FOR S.UZUKI

 <p>S.iDEKiCK/E.SCUDO/P.RiNCE 90s'-</p>	 <p>KC-SK1011 #82201-65A00 DOOR LATCH FR 99'-</p>	 <p>KC-SK1012 #82202-65A00 DOOR LATCH FL 99'-</p>	 <p>KC-SK1015 #82201-62A00-000 DOOR LATCH FR 99'-</p>	 <p>KC-SK1016 #82202-61A00 DOOR LATCH FL 99'-</p>
 <p>V.iTARA 99'-</p>	 <p>KC-SK1021 #82201-56B00 DOOR LATCH RH 91'-97'</p>	 <p>KC-SK1022 #82202-56B00 DOOR LATCH LH 91'-97'</p>	 <p>KC-SK2001 #82110-61A00 HOOD LATCH LHD 99'</p>	
 <p>S.T30/90 83'- (PUP&VAN)</p>	 <p>KC-SK1001 #77101-79000 DOOR LATCH RH 83'-84'</p>	 <p>KC-SK1002 #77102-79000 DOOR LATCH LH 83'-84'</p>	 <p>KC-SK3001 #73910-52002 REAR GATE HANDLE</p>	 <p>KC-SK6002 DOOR STRIKER</p>
 <p>S.T100 80s'-</p>	 <p>KC-SK1007 #82301-85501 DOOR LATCH RR 85'-89'</p>	 <p>KC-SK1008 #82302-85501 DOOR LATCH RL 85'-89'</p>	 <p>KC-SK1009 DOOR LATCH RH 85'-89'</p>	 <p>KC-SK1010 DOOR LATCH LH 85'-89'</p>
 <p>S.T110/140 ;S.K410 90s'-</p>	 <p>KC-SK1003 #82201-85002 DOOR LATCH FR 91'-ON</p>	 <p>KC-SK1004 #82202-85002 DOOR LATCH FL 91'-ON</p>	 <p>KC-SK1005 #82201-85500 DOOR LATCH FR 89'-ON</p>	 <p>KC-SK1006 #82202-85500 DOOR LATCH FL 89'-ON</p>
 <p>SAMURAI/SANTANA 89'-</p>	 <p>KC-SK1017 #82201-70A01 DOOR LATCH RH</p>	 <p>KC-SK1018 #82202-70A01 DOOR LATCH LH</p>		
 <p>K.ARiMUM 93'-</p>	 <p>KC-SK1019 #82201-74F30 DOOR LATCH RH(RHD)</p>	 <p>KC-SK1020 #82202-74F30 DOOR LATCH LH(RHD)</p>		